

*EU BORDER  
REGIONS*

EU EXTERNAL BORDERS AND THE IMMEDIATE NEIGHBOURS.  
ANALYSING REGIONAL DEVELOPMENT OPTIONS  
THROUGH POLICIES & PRACTICES OF  
CROSS-BORDER CO-OPERATION

Nemzeti Fejlesztési Ügynökség  
[www.ujszecsenyiterv.gov.hu](http://www.ujszecsenyiterv.gov.hu)  
06 40 638 638



A projekt az Európai Unió támogatásával, az Európai Szociális Alap társfinanszírozásával valósul meg.

# Migrációs folyamatok a magyar-szlovák- ukrán hármashatáron

Sik Endre  
TÁRKI

# A kutatás kiinduló állításai

## **Az alaptétel:**

a határ elválaszt, s ezzel egyidejűleg teremt korlátot és lehetőséget

## **A kontextus:**

az érintett két határszakasz (magyar-szlovák, magyar-ukrán) régebbi és közelmúltbeli története sokban eltér

## **A többdimenziós „hármashatár” :**

- országok határa
- informális-formális gazdaság határa
- etnikumok határa (kvázi-diaszpórák)

# A határon átnyúló migráció modellje – a gondolatmenet

A kontextus: térbe-, történelembe-, politikába-, gazdaságba-  
ágyazottság

Regionális, kvázi-  
diszpóra és  
nemzettudat

Migrációs minták  
és gyakorlat

Mentális  
térkép

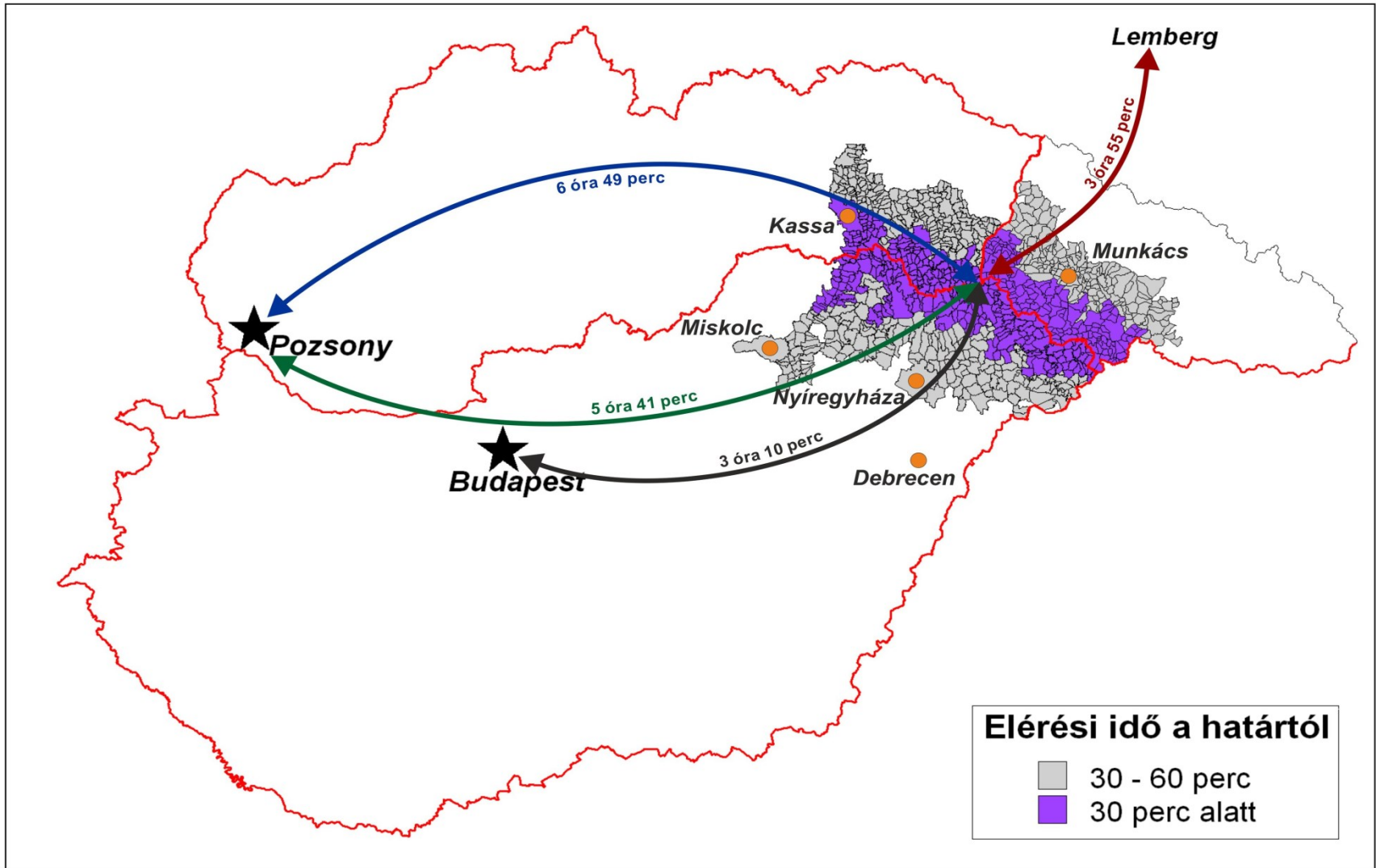
**Migrációs  
potenciál**

**Munkaerő-  
piaci  
migráció**

**Kereskedelem**

# A kutatás áttekintő térképe

(határátlépési idő nélkül, közúton, egy közös pontból kiindulva)

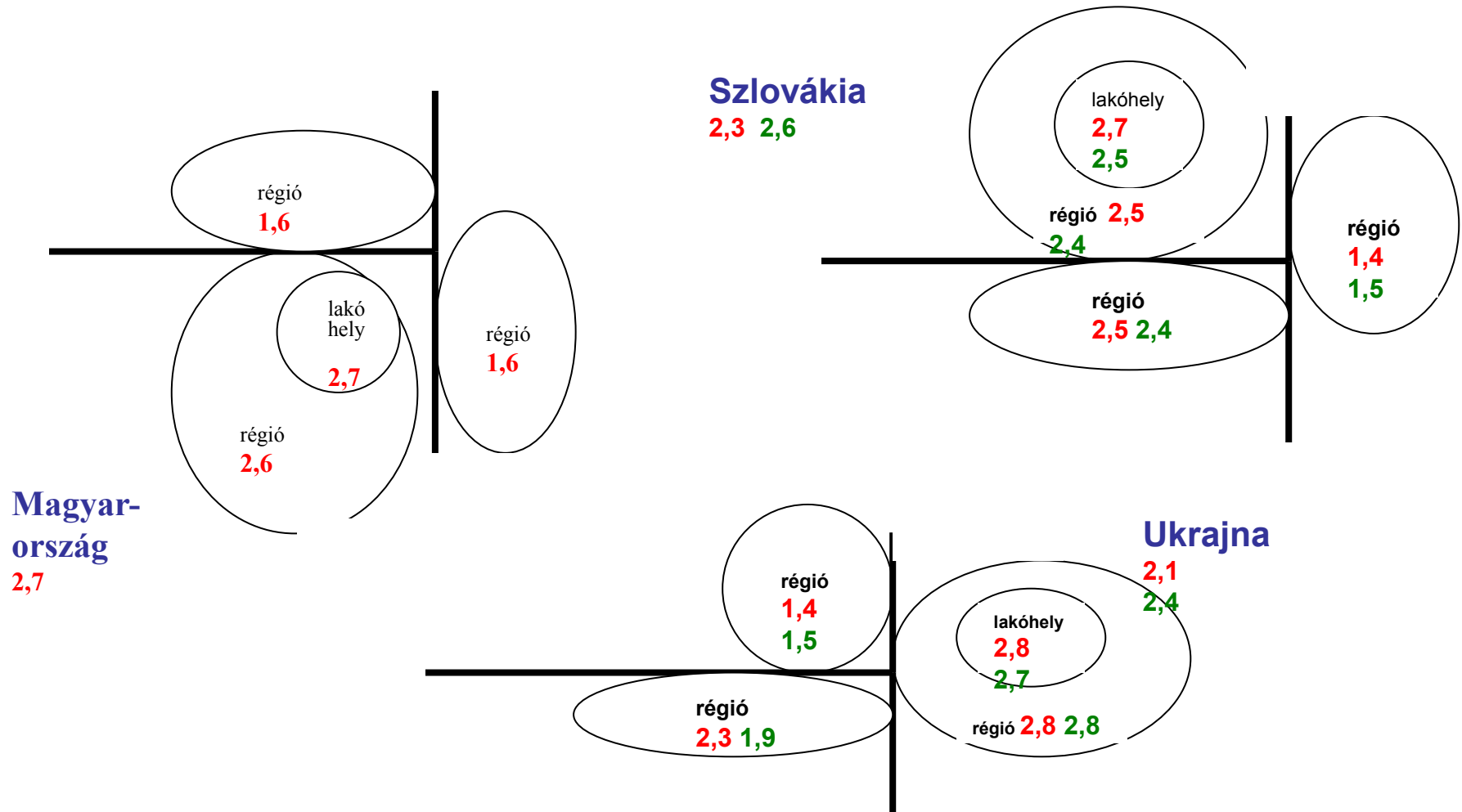


## Kvázi-diaszpóratudat három kelet-európai kisebbség körében\*

	„Anyország”	Kvázi-diaszpóra	Lakóhely	Lakóország
<b>Magyarok Szlovákiában</b>	<b>-,0638</b>	<b>,4416</b>	<b>,3172</b>	<b>,0706</b>
<b>Magyarok Ukrajnában</b>	<b>-,0071</b>	<b>,4079</b>	<b>,3227</b>	<b>-,0414</b>
<b>Kelet-európai átlag</b>	<b>-,2412</b>	<b>,2692</b>	<b>.4564</b>	<b>.3552</b>

\* A közelség- (+1) vagy távolságérzet (-1) átlagos értéke („vérmérsékletre korigálva”). Forrás: Örkény-Székelyi, 2011

# Regionális tudat térség és etnikum szerint

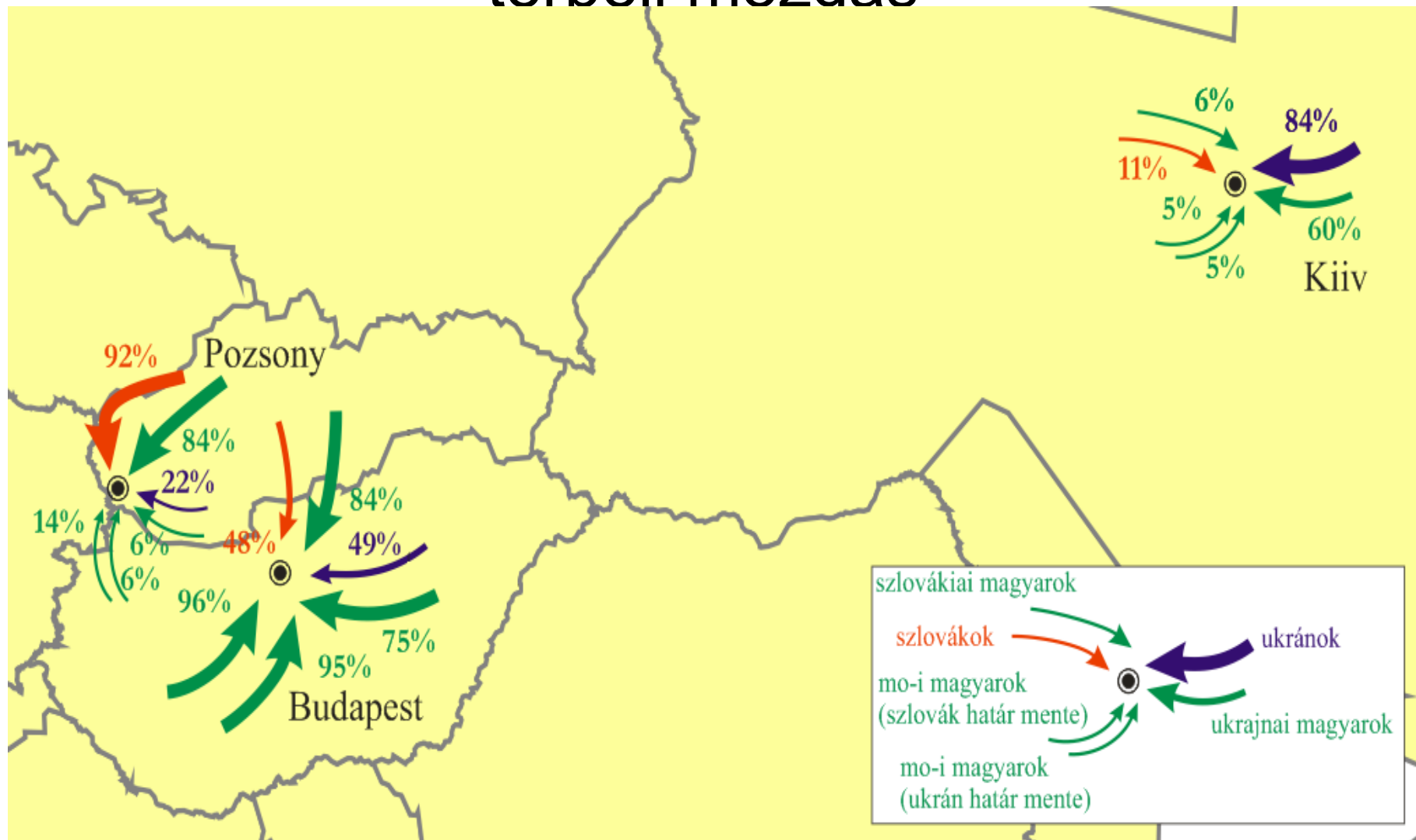


Mennyire érzi közel magához ... (1-egyáltalán nem, 3-nagyon)

Piros: magyarok, zöld: szlovákok, illetve ukránok. Forrás: Örkény-Székelyi, 2012

# Migrációs gyakorlat - I

## A három főváros felé irányuló retrospektív térbeli mozdás

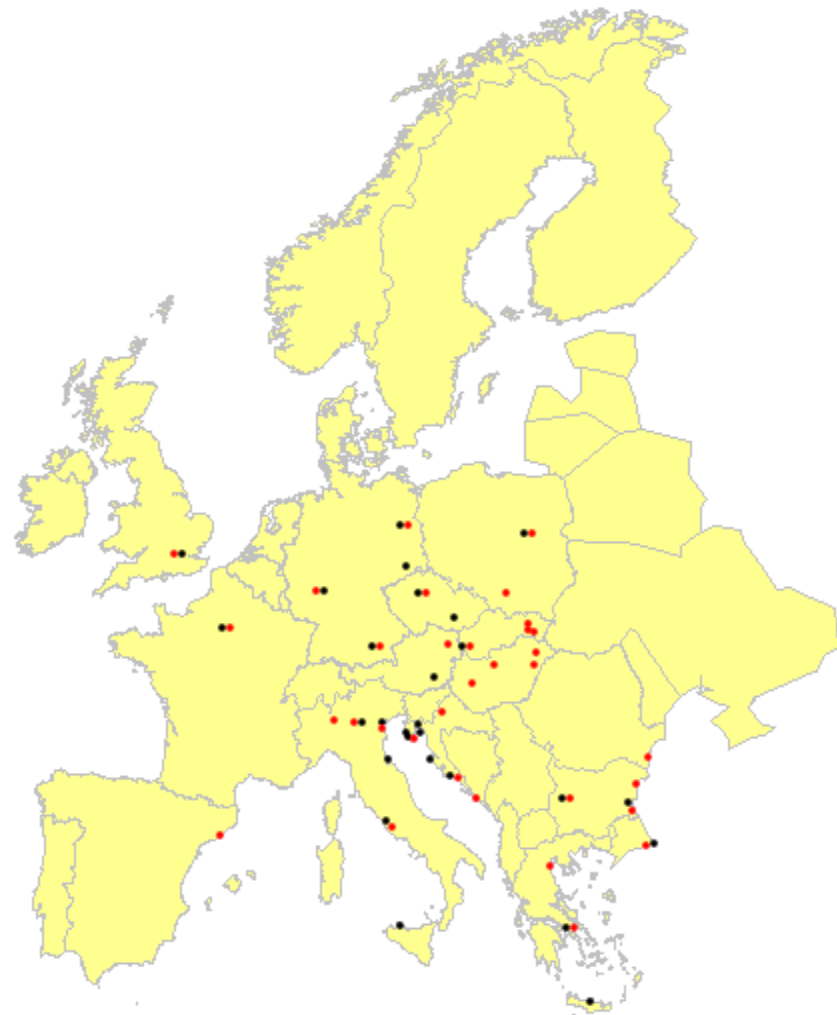


# Migrációs gyakorlat – II/a

A legtávolibb helyek –  
kelet-szlovákiai magyarok és szlovákok



- szlovákiai magyarok
- szlovákok





# Migrációs gyakorlat – II/b

A legtávolibb helvek – ukrainai magyarok és ukránok



- ukrainai magyarok
- ukránok

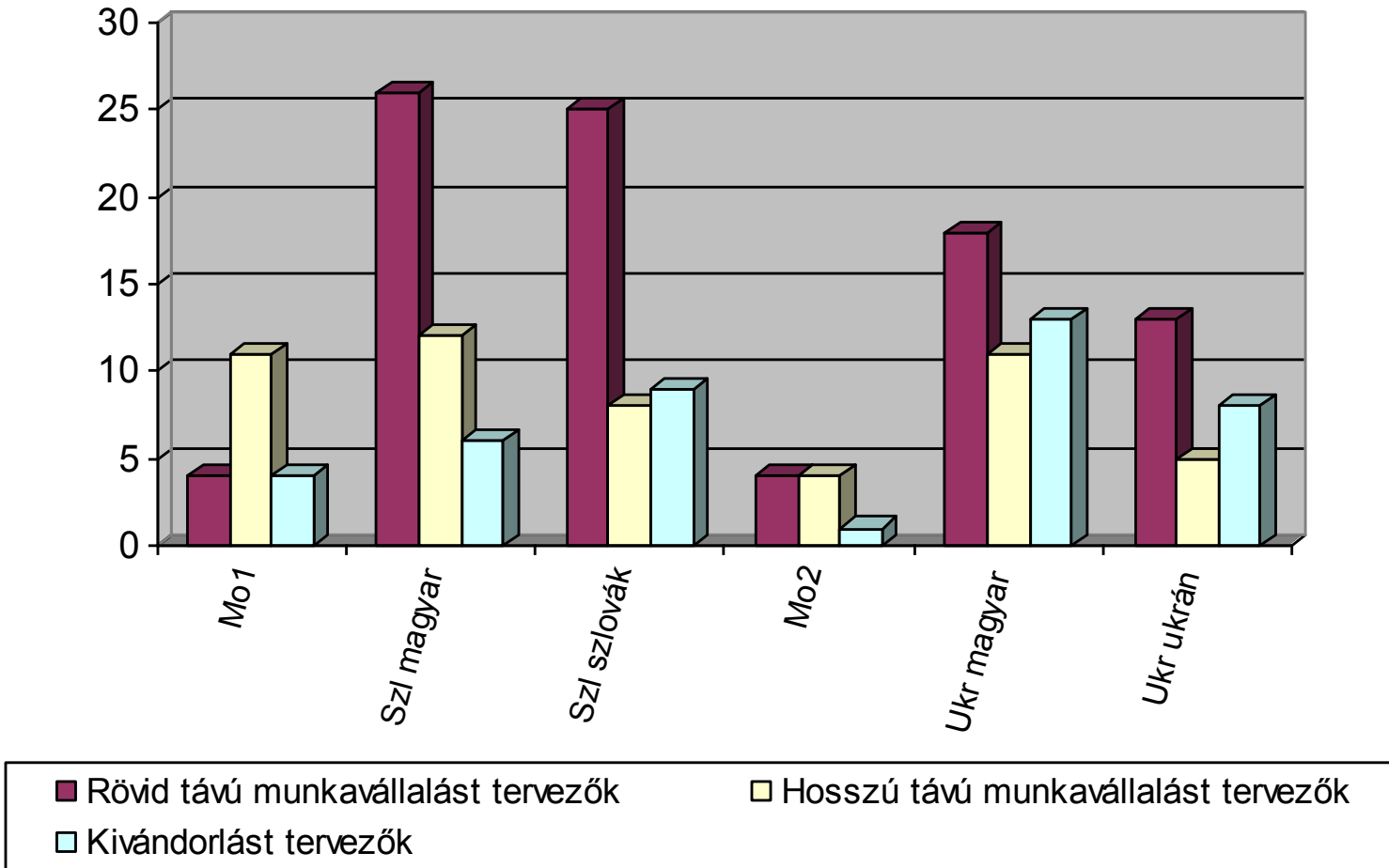


## A munkavállalási célú migrációs potenciál mentális térképe társég és etnikum szerint (%)

	<b>Magyarországi magyarok</b>	<b>Szlovákiai magyarok</b>	<b>Szlovákiai szlovákok</b>	<b>Ukrajnai magyarok</b>	<b>Ukrajnai ukránok</b>
<b>Németország</b>	<b>34</b>	<b>18</b>	<b>15</b>	<b>13</b>	<b>17</b>
<b>Ausztria</b>	<b>10</b>	<b>24</b>	<b>23</b>	<b>3</b>	<b>0</b>
<b>Egyesült Királyság</b>	<b>11</b>	<b>13</b>	<b>25</b>	<b>0</b>	<b>6</b>
<b>Olaszország, Spanyolország</b>	<b>13</b>	<b>5</b>	<b>23</b>	<b>15</b>	<b>0</b>
<b>Magyarország</b>	<b>-</b>	<b>14</b>	<b>0</b>	<b>54</b>	<b>14</b>
<b>Egyéb</b>	<b>32</b>	<b>26</b>	<b>14</b>	<b>15</b>	<b>63</b>
<b>Összesen</b>	<b>100</b>	<b>100</b>	<b>100</b>	<b>100</b>	<b>100</b>
<i>N</i>	<i>79</i>	<i>120</i>	<i>53</i>	<i>78</i>	<i>35</i>

**Három válasz alapján Forrás: Sik, 2012**


# A migrációt tervezők aránya térség és etnikum szerint (%)



Mo1 – magyarországiak a magyar-szlovák határ mentén, Mo2 – magyarországiak a magyar-ukrán határ mentén Forrás: Koltai-Sik, 2012

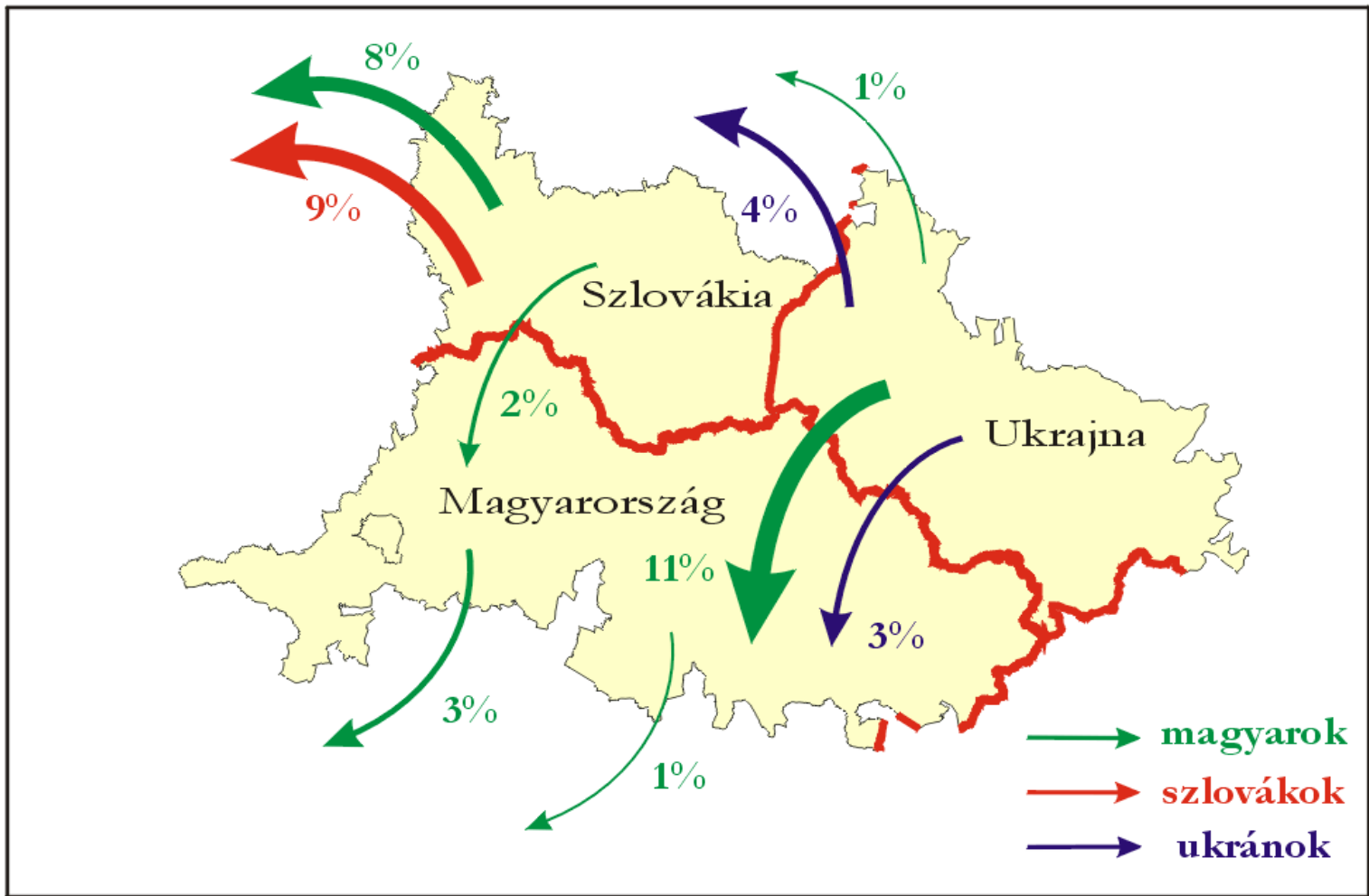
# Az elmúlt 12 hónapban külföldön dolgozók aránya állampolgárság, lakóhely és nemzetiség szerint

(%)

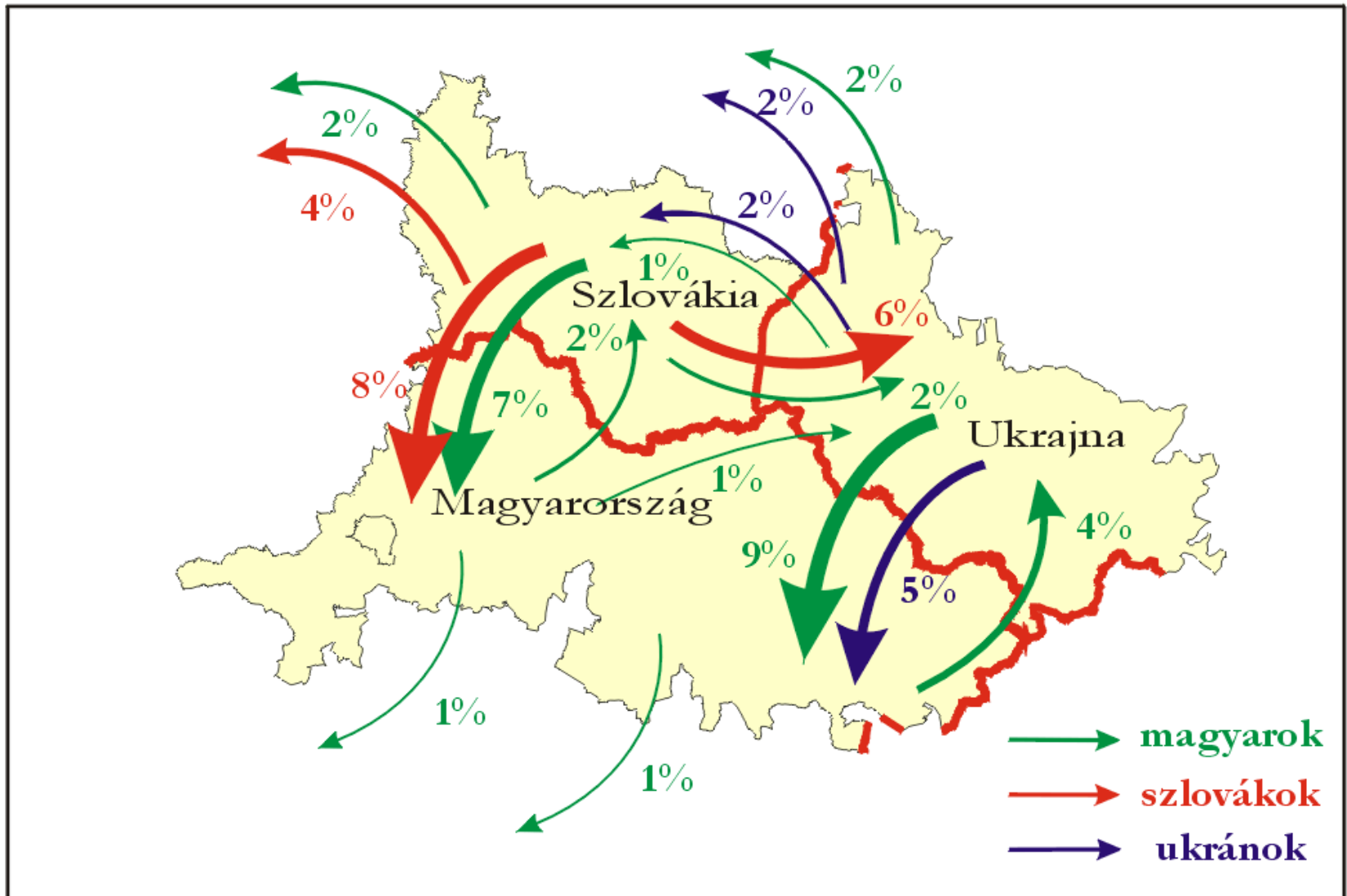


- magyarországi magyarok a magyar-szlovák határ mentén
- szlovákiai magyarok a magyar-szlovák határ mentén
- szlovákiai szlovákok a magyar-szlovák határ mentén
- magyarországi magyarok a magyar-ukrán határ mentén
- ukrajnai magyarok a magyar-ukrán határ mentén
- ukrajnai ukránok a magyar-ukrán határ mentén

# A külföldi munkavállalás iránya állampolgárság és nemzetiség szerint (%)



# A külföldi vállalkozások iránya állampolgárság és nemzetiség szerint (%)



# A határon átnyúló migráció modellje – összefoglalás

A kontextus: az elérhetőség és a fejletlenségi szint eltérései

Regionális, kvázi-  
diszpóra és  
nemzettudat –  
Mo. felé „húzás”, de  
csak Ukrajna felől

Migrációs minták és  
gyakorlat  
- Mo felé húzás,  
főleg Ukrajna felől

Mentális térkép  
– Mo. felé  
„húzás”, de csak  
Ukrajna felől

## Migrációs potenciál

– nem csak a kvázi-diaszpórából, de Ukrajna ...

### Munkaerő-piaci migráció

– nem csak a kvázi-diaszpórából,  
de azért ...  
- Ukrajnából Mo. felé húzás

### Kereskedelem

– nem csak a kvázi-diaszpórából,  
de azért ...  
- Ukrajnából Mo. felé húzás, és  
viszont