

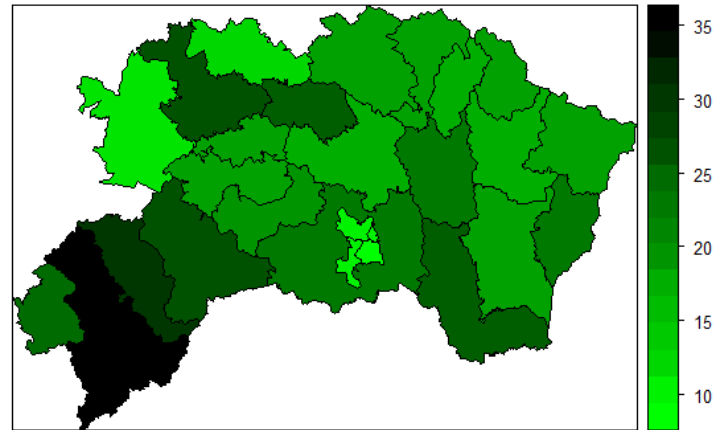
**POROVNANIE DVOCH KÔL MIKROSPORIACEHO  
PROGRAMU ETP**

**ALICA MERAŠICKÁ A TOMÁŠ ŽELINSKÝ**

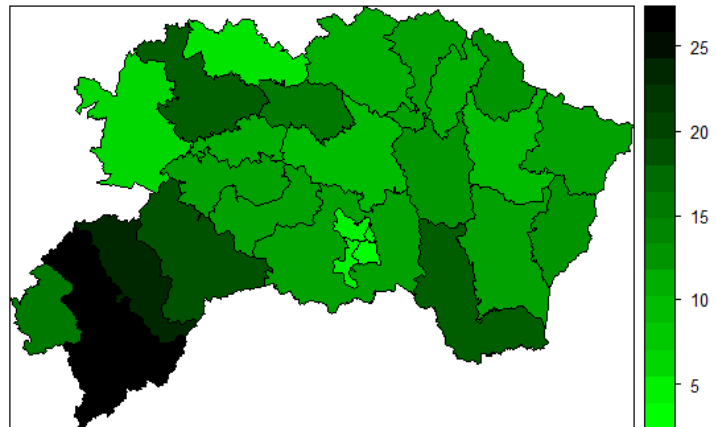
**MÁJ 2012**

# Región pôsobenia

- Miera nezamestnanosti:

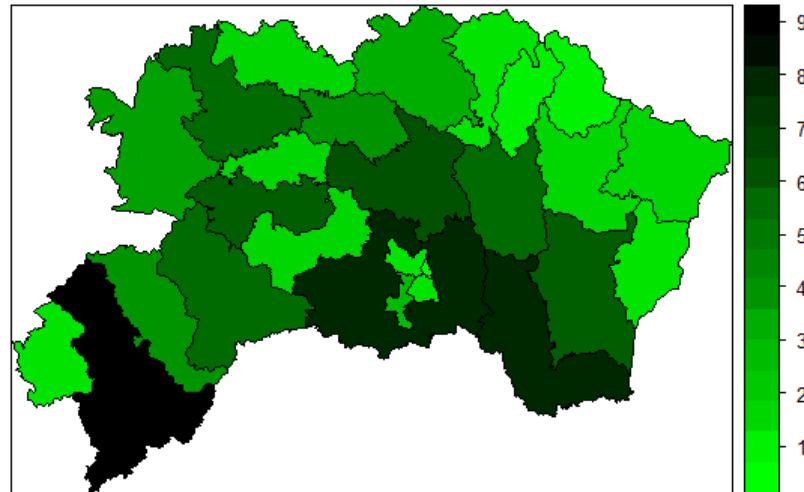


- Miera dlhodobej nezamestnanosti:



# Región pôsobenia

- Podiel poberateľov dávok v hmotnej núdzi:



# Dávky v hmotnej núdzi

- **Sumy dávok v hmotnej núdzi**
- - € 60.50 jednotlivec
- - € 115.10 jednotlivec s 1 – 4 deťmi
- - € 168.20 jednotlivec s viac ako 4 deťmi
- - € 105.20 bezdetný pár
- - € 157.60 pár s 1 – 4 deťmi
- - € 212.30 pár s viac ako 4 deťmi
  
- **Sumy príspevkov k dávkam v hmotnej núdzi**
- - € 2 for zdravotná starostlivosť
- - € 63.07 aktivačný príspevok
- - € 63.07 ochranný príspevok
- - € 55.80 príspevok na bývanie pre jednotlivca
- - € 89.20 príspevok na bývanie pre rodinu

# IDA1 vs IDA2

- Podiel mužov a žien:

		Kolo IDA		Spolu
		IDA1	IDA2	
Pohlavie	muži	94	31	125
	ženy	132	78	210
Spolu		226	109	335

- p-hodnota: 0.022

# IDA1 vs IDA2

- Zdroj príjmu:

	Kolo of IDA		Spolu
	IDA1	IDA2	
Typ príjmu			
Mzda*	106	11	117
Sociálne dávky	60	39	99
Ostatné**	57	55	112
Spolu	223	105	328

- p-hodnota : 0.000

- \* vrátane aktivačných príspevkov počas výkonu verejno-prospešných prác

- \*\* vrátane rodičovského príspevku

# IDA1 vs IDA2

- Štruktúra vzdelania:

		Kolo IDA		Spolu
		IDA1	IDA2	
Úroveň vzdelania	Bez vzdelania	37	35	72
	Základné	137	54	191
	Nižšie stredné	38	13	51
	Stredné	5	5	10
Spolu		217	107	324

- p-hodnota : 0.006

# Ďalšie kroky

- Po skončení druhého kola programu bude možné vyhodnotiť všetky dôležité charakteristiky programu.
- Bude možné vyhodnotiť faktory úspechu druhého kola IDA.
- Bude možné testovať, či zmena kritérií výberu (navrhnutých po vyhodnotení IDA1) malo pozitívny vplyv na úspech účastníkov.



# Ďakujeme za pozornosť

**Alica Merašická a Tomáš Želinský**

Katedra regionálnych vied a manažmentu

Ekonomická fakulta

Technická univerzita v Košiciach

[tomas.zelinsky@tuke.sk](mailto:tomas.zelinsky@tuke.sk)